

# خلاصه نتایج طرح آمارگیری کشتار دام کشتارگاه‌های کشور

## اسفند ۱۴۰۲

### مقدمه

جمع‌آوری و انتشار آمار کشتار دام کشتارگاه‌های کشور، یکی از فعالیت‌های جاری مرکز آمار ایران است که از سال ۱۳۴۷ تا کنون ادامه دارد. اطلاعات آماری که از این طریق در اختیار برنامه‌ریزان، مسئولان اجرایی و محققان کشور قرار می‌گیرد، هرگاه با سایر اطلاعات موجود در زمینه توزیع جغرافیایی جمعیت کشور، واردات و صادرات و کشتار غیر رسمی تلفیق شود، از دیدگاه‌های زیر می‌تواند مورد استفاده قرار گیرد:

۱. محاسبه عرضه سرانه گوشت قرمز به‌عنوان یکی از شاخص‌های وضعیت اجتماعی و اقتصادی؛
۲. تخمین برخی از اقلام آماری مرتبط با کشتار دام، از قبیل پوست، روده، کله، پاچه و اندرونه؛
۳. تغییرات میانگین وزن لاشه، به‌عنوان شاخصی برای شناخت وضع مراتع کشور؛
۴. برنامه‌ریزی برای واردات احتمالی گوشت و توزیع صحیح آن در کشور.

از ویژگی‌های مهم آمار کشتار دام کشتارگاه‌های کشور، استمرار و سرعت اجرای مراحل جمع‌آوری و استخراج آن است که در نتیجه می‌توان به‌سرعت و در فاصله‌های زمانی کوتاه از اطلاعات حاصل برای برنامه‌ریزی استفاده کرد.

در استفاده از آمارهای این گزارش لازم است نکات زیر، مورد توجه قرار گیرند:

- آ) این آمار، شامل اطلاعات مربوط به کشتار دام در مناطق روستایی خارج از پوشش شبکه دامپزشکی نمی‌شود.
- ب) آمار ارائه‌شده فاقد اطلاعات مربوط به ذبح غیر مجاز در شهرها است.
- پ) کشتارگاه‌های مجاز بخش خصوصی نیز در این آمارگیری منظور شده‌اند.

## آمار کشتار دام در اسفند ۱۴۰۲

- مقدار تولید گوشت قرمز در کشتارگاه‌های کشور در ماه اسفند، بر حسب وزن لاشه‌های کشتار شده ۳۸۰۴۸۲ تن بوده است.
- تعداد لاشه‌های قابل مصرف گوسفند و بره ذبح‌شده در ماه اسفند، ۷۳۴ هزار لاشه به وزن ۱۵۰۹۲ تن بوده که این تعداد در ماه مشابه سال قبل، ۹۳۹ هزار لاشه به وزن ۱۸۰۲۸۹ تن بوده است. استان اصفهان با ۱۴۳ هزار لاشه بیش‌ترین تعداد و استان خراسان رضوی با ۳۰۵۵۳ تن بیش‌ترین وزن را در این ماه به خود اختصاص داده‌اند.
- تعداد لاشه‌های قابل مصرف بز و بزغاله ذبح‌شده در ماه اسفند، ۱۵۱ هزار لاشه به وزن ۲۰۴۱۸ تن بوده که این تعداد در ماه مشابه سال قبل، ۱۸۸ هزار لاشه به وزن ۲۰۸۹۳ تن بوده است. استان اصفهان با ۳۸ هزار لاشه به وزن ۵۳۱ تن بیش‌ترین تعداد و وزن را در این ماه به خود اختصاص داده است.
- تعداد لاشه‌های قابل مصرف گاو و گوساله ذبح‌شده در ماه اسفند، ۹۲ هزار لاشه به وزن ۱۹۰۸۱۹ تن بوده که این تعداد در ماه مشابه سال قبل، ۱۰۷ هزار لاشه به وزن ۲۳۰۱۹۲ تن بوده است. استان تهران با ۱۸ هزار لاشه به وزن ۳۰۲۳۶ تن بیش‌ترین تعداد و وزن را در این ماه به خود اختصاص داده است.
- تعداد لاشه‌های قابل مصرف گاو میش و بچه‌گاو میش ذبح‌شده در ماه اسفند، ۲۰۱۱۲ لاشه به وزن ۴۲۶ تن بوده که این تعداد در ماه مشابه سال قبل، ۲۰۶۶۶ لاشه به وزن ۵۱۸ تن بوده است. استان خوزستان با ۹۵۹ لاشه به وزن ۱۹۲ تن بیش‌ترین تعداد و وزن را در این ماه به خود اختصاص داده است.
- تعداد لاشه‌های قابل مصرف شتر و بچه‌شتر ذبح‌شده در ماه اسفند، ۳۰۷۵۴ لاشه به وزن ۷۲۷ تن بوده که این تعداد در ماه مشابه سال قبل، ۲۰۶۵۱ لاشه به وزن ۵۲۰ تن بوده است. استان سیستان و بلوچستان با ۱۰۵۰۷ لاشه به وزن ۳۰۲ تن بیش‌ترین تعداد و وزن را در این ماه به خود اختصاص داده است.
- در ماه اسفند، متوسط وزن یک لاشه گوسفند و بره ۲۰/۵۵ کیلوگرم، بز و بزغاله ۱۶/۰۵ کیلوگرم، گاو و گوساله ۲۱۵/۴۳ کیلوگرم، گاو میش و بچه‌گاو میش ۲۰۱/۵۳ کیلوگرم، و شتر و بچه‌شتر ۱۹۳/۷۸ کیلوگرم بوده است.

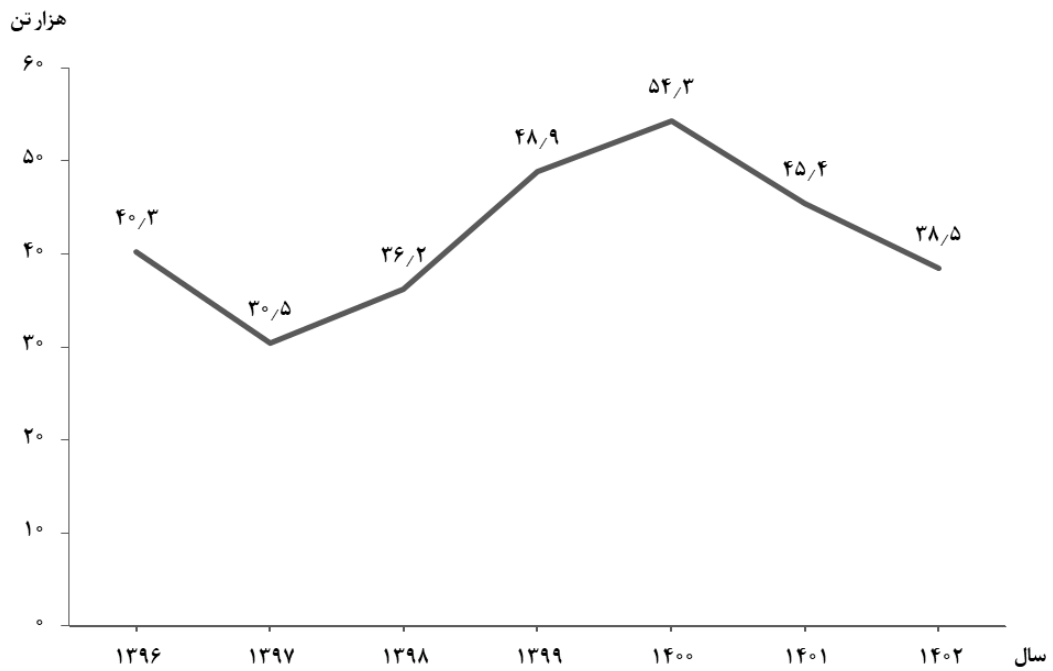
مقدار تولید گوشت قرمز در کشتارگاه‌های رسمی کشور در اسفند ۱۴۰۲ نسبت به ماه قبل (بهمن ۱۴۰۲) در حدود ۱۶ درصد افزایش داشته است. همچنین مقایسه عملکرد کشتارگاه‌های رسمی کشور در اسفند ۱۴۰۲ با ماه مشابه سال ۱۴۰۱، نشان‌دهنده کاهش ۱۵ درصدی مقدار تولید گوشت قرمز است. مقدار تولید گوشت در اسفند ۱۴۰۲ نسبت به ماه مشابه سال ۱۴۰۱ برای گوسفند و بره ۱۷ درصد، برای بز و بزغاله ۱۶ درصد، برای گاو و گوساله ۱۵ درصد و برای گاو میش و بچه‌گاو میش ۱۸ درصد کاهش، و برای شتر و بچه‌شتر ۴۰ درصد افزایش داشته است.

جدول ۱- تعداد لاشه‌های قابل مصرف انواع دام ذبح‌شده در کشتارگاه‌های کشور در ماه اسفند ۱۴۰۲ و درصد تغییر آن نسبت به ماه مشابه سال قبل

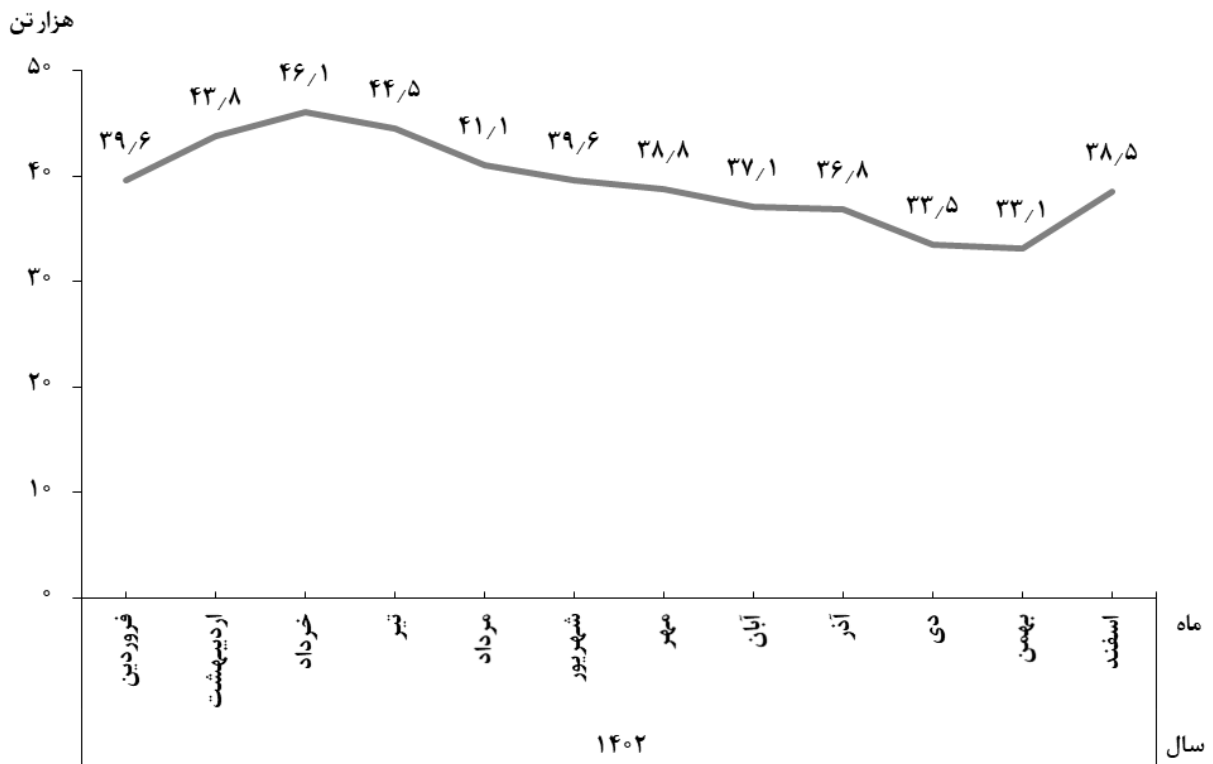
دوره زمانی	گوسفند و بره	بز و بزغاله	گاو و گوساله	گاو میش و بچه گاو میش	شتر و بچه شتر
اسفند ۱۴۰۱	۹۳۸۶۰۸	۱۸۸۲۶۹	۱۰۶۰۹۷۲	۲۰۶۶۶	۲۰۶۵۱
اسفند ۱۴۰۲	۷۳۴۳۱۰	۱۵۰۶۰۷	۹۱۰۹۹۵	۲۰۱۱۲	۳۰۷۵۴
تغییر	-۲۲%	-۲۰%	-۱۴%	-۲۱%	۴۲%

جدول ۲- وزن لاشه‌های قابل مصرف انواع دام ذبح‌شده در کشتارگاه‌های کشور در ماه اسفند ۱۴۰۲ و درصد تغییر آن نسبت به ماه مشابه سال قبل (تن)

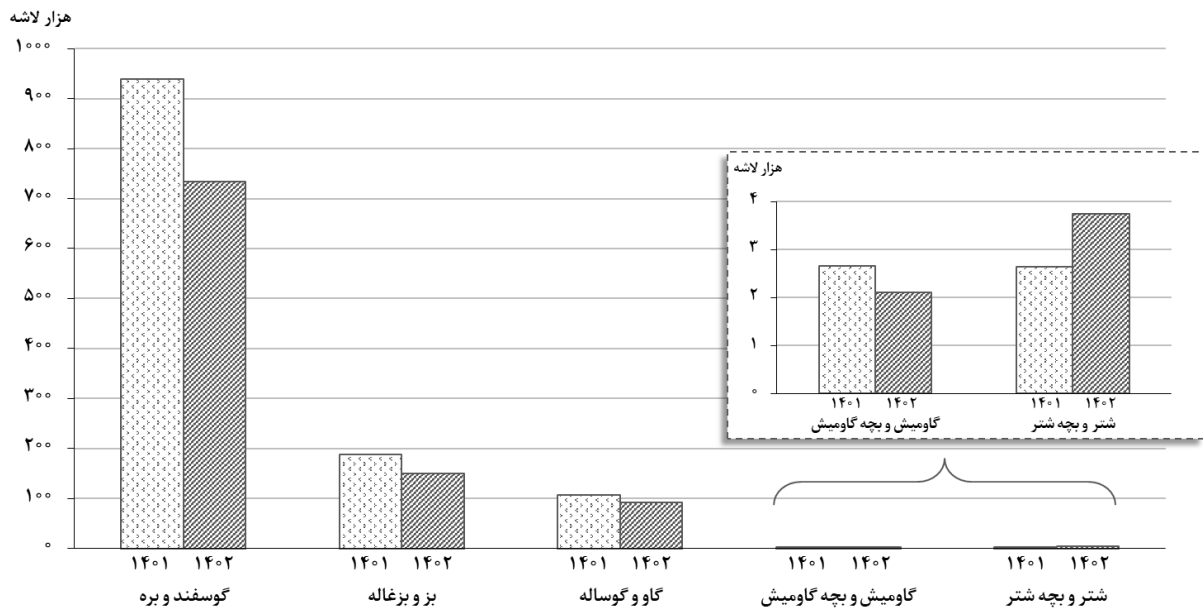
دوره زمانی	جمع	گوسفند و بره	بز و بزغاله	گاو و گوساله	گاو میش و بچه گاو میش	شتر و بچه شتر
اسفند ۱۴۰۱	۴۵۴۱۲	۱۸۲۸۹	۲۰۸۹۳	۲۳۰۱۹۲	۵۱۸	۵۲۰
اسفند ۱۴۰۲	۳۸۴۸۲	۱۵۰۹۲	۲۰۴۱۸	۱۹۰۸۱۹	۴۲۶	۷۲۷
تغییر	-۱۵%	-۱۷%	-۱۶%	-۱۵%	-۱۸%	۴۰%



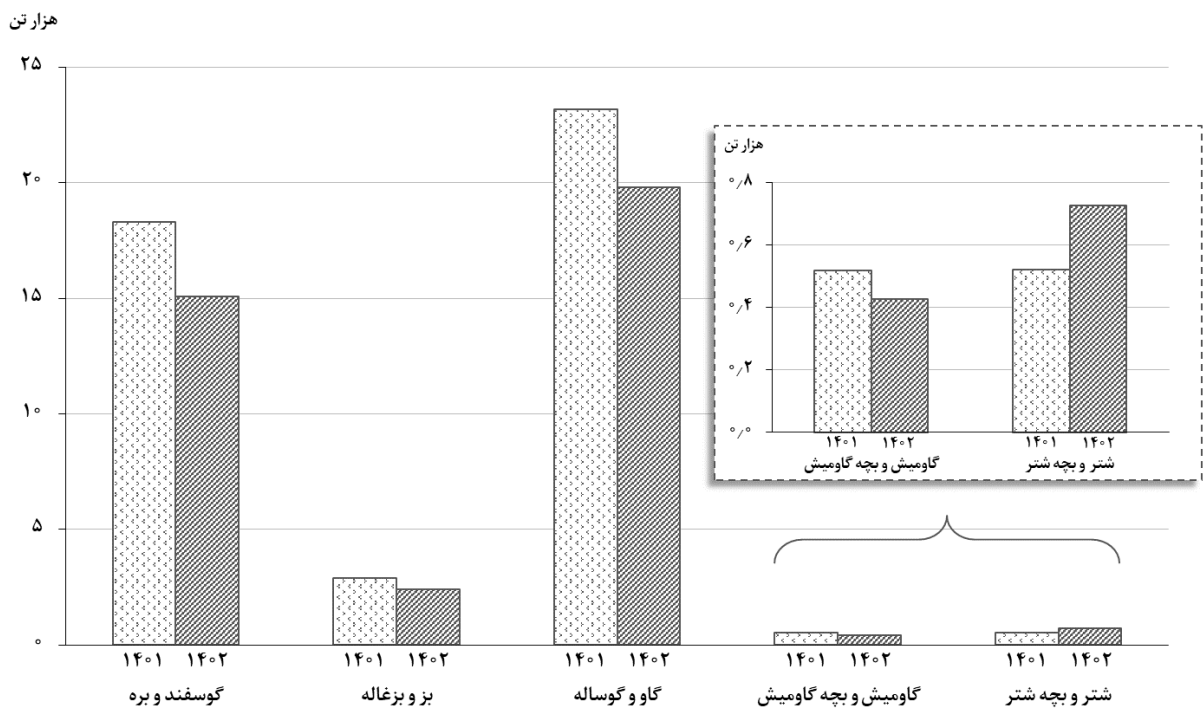
شکل ۱- روند تغییرات عرضه گوشت قرمز در کشتارگاه‌های کشور در ماه اسفند سال‌های ۱۳۹۶ تا ۱۴۰۲



شکل ۲- روند تغییرات ماهانه عرضه گوشت قرمز در کشتارگاه‌های کشور در ۱۲ ماه اخیر



شکل ۳- مقایسه تعداد لاشه‌های قابل مصرف انواع دام ذبح‌شده در کشتارگاه‌های کشور در اسفند ۱۴۰۱ و ۱۴۰۲



شکل ۴- مقایسه وزن لاشه‌های قابل مصرف انواع دام ذبح‌شده در کشتارگاه‌های کشور در اسفند ۱۴۰۱ و ۱۴۰۲